買い方

がんばろう甲府！プレミアム付き商品券

ユーザ登録・初回ログイン方法

1

❶ 当選通知メールに記載のURL、または特設サイトから直接「ユーザーログイン」ページにアクセスしてください。

https://kofu02.ticket-dx.com

※QR コードは㈱デンソーウェーブの登録商標です。

❷「ユーザーログイン」ページで「ユーザーログイン」ボタンを押します。ボタンを押すと、ログイン画面に切り替わります。

❸「ログイン画面」に掲載されている利用規約・プライバシーポリシーをご確認ください。

2

❶「新規登録」を押します。

❷「メールアドレスで新規登録する」を押します。



3

仮登録画面で登録用 ID とメールアドレスを入力し、「登録」を押します。

※登録用IDは、当選通知メールに記載しています。

※メールアドレスや電話番号の誤登録にご注意ください。誤って登録すると、ご利用いただけない場合があります。

Check point

事前に、ドメインが@bluelab.co.jpのメールアドレスからのメールを受信できるようにしておいてください。

4

❶ 入力したアドレスに「パスワード設定のお知らせ」メールが届きます。そのメールのリンクを押して、パスワードの設定をします。

※パスワードは半角英字と半角数字がそれぞれ１文字以上含む、８文字以上で設定してください。

❷ パスワード設定完了後、ログイン画面に戻り、仮登録したメールアドレスとパスワードを入力します。

5

❶ 本登録画面で登録情報を入力し、最後に間違いがないかを確認して「登録」を押します。

❷ 登録いただいた電話番号のショートメッセージに認証コードが送られます。

ショートメッセージ

あなたの STG_回数券・振興券認証コード：286723

認証コードを入力し、「認証」を押します。

※右画面の認証コードはサンプルです。ショートメッセージに届いた認証コードをご入力ください。

登録完了

購入・チャージ方法

1

❶ ログインをしたら、左下の「チャージ」を押します。

初回ログイン時は、SMS認証が必要です。

❷ イベント名が「がんばろう甲府！プレミアム付きデジタル商品券」であることを確認します。

❸ 購入する金額を選択します。
※口数ごとの購入となります。

❹「チャージ内容の確認」を押します。

2

❶ チャージ内容の確認をします。

❷「決済方法の選択」を押します。

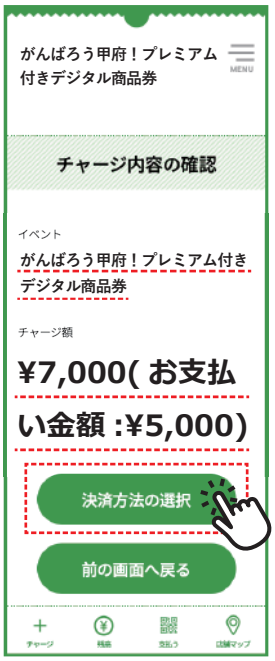

3

❶ 支払い方法を選択します。

各チャージ方法は「買い方 B チャージ方法」をご覧ください。

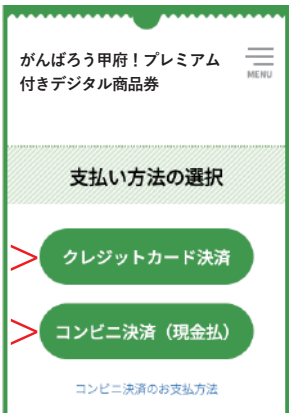

クレジットカード決済は、Visa・Mastercard・JCB・アメリカンエキスプレスよりお選びいただけます。

コンビニ決済は、セブンイレブン・ファミリーマート・ローソンからお選びいただき、現金（※）でお支払いいただけます。
※セブンイレブンのみ、nanaco 払いが可能です。

4

チャージ完了後、「残高」画面でチャージ金額をご確認ください。

購入OK

Check point

決済・チャージ中にページを閉じたり更新したりしないようご注意ください。

※画面イメージは事前の予告なく変更することがあります。

お問い合わせ先：がんばろう甲府！プレミアム付き商品券第２弾コールセンター 0120-995-781　電話受付時間 9:00~17:00（土日祝含む）